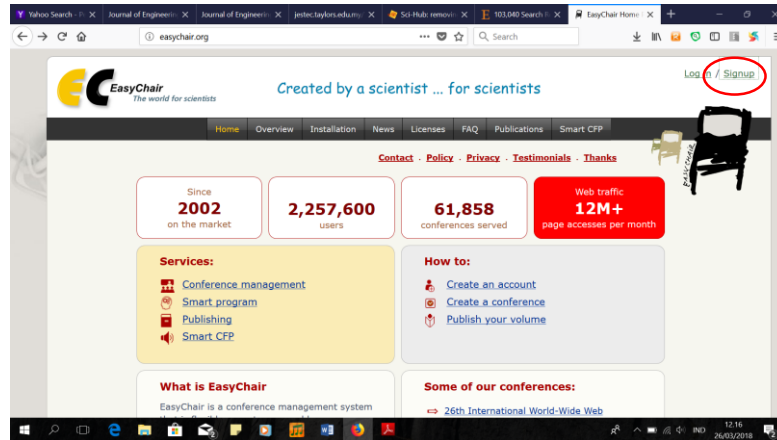


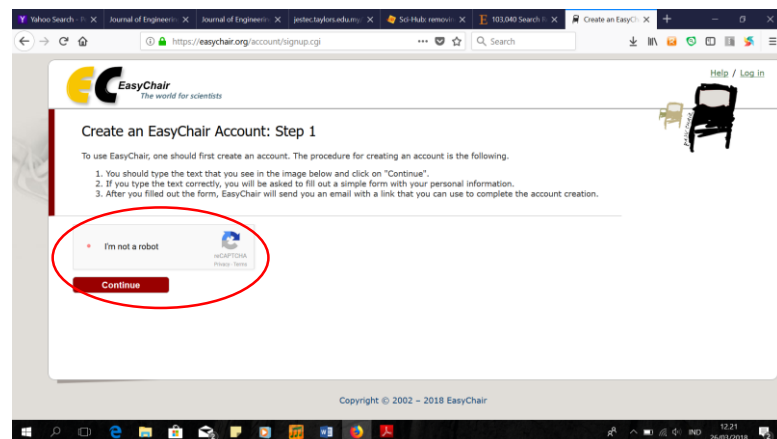
# SUBMIT JURNAL SEMRESTEK

## A. Registrasi akun easychair

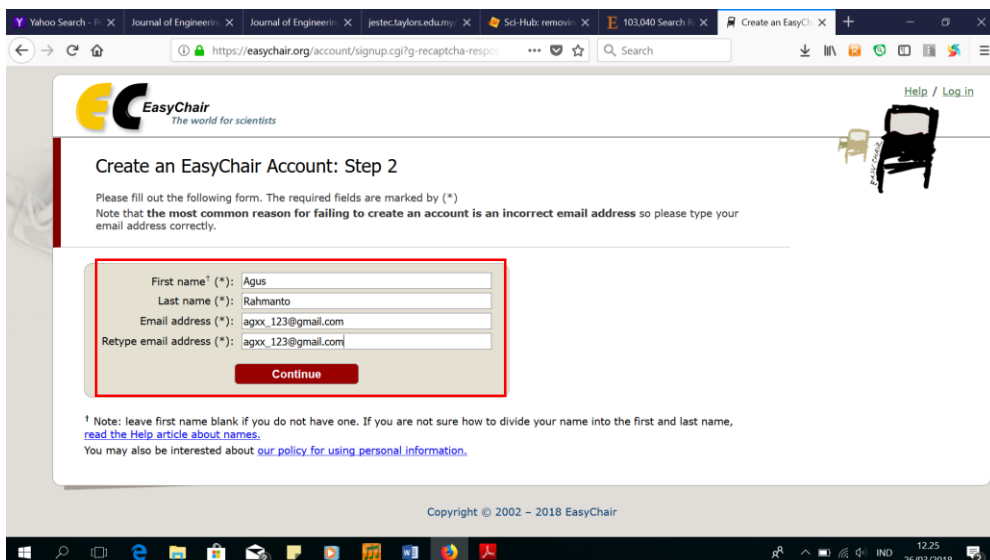
1. Buka alamat website **easychair.org** pada jendela tab internet Anda.
2. Kemudian klik **Sign Up** pada bagian atas website sebagai langkah awal dalam register akun pada easychair.



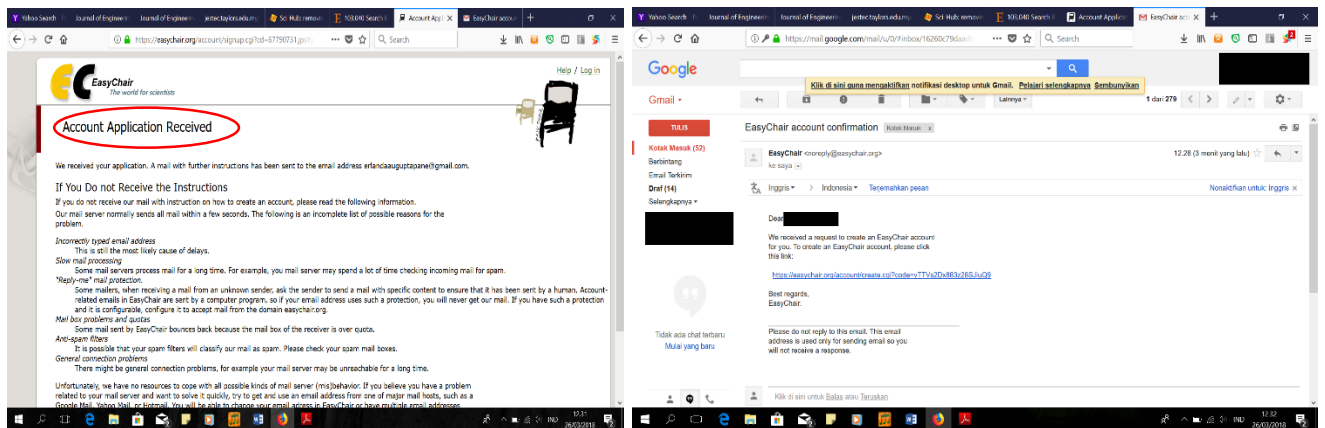
3. Kemudian masuk ke dalam step-1. Pada step-1 klik bagian **I'm not a robot** yang kemudian dilanjutkan dengan klik **continue**.



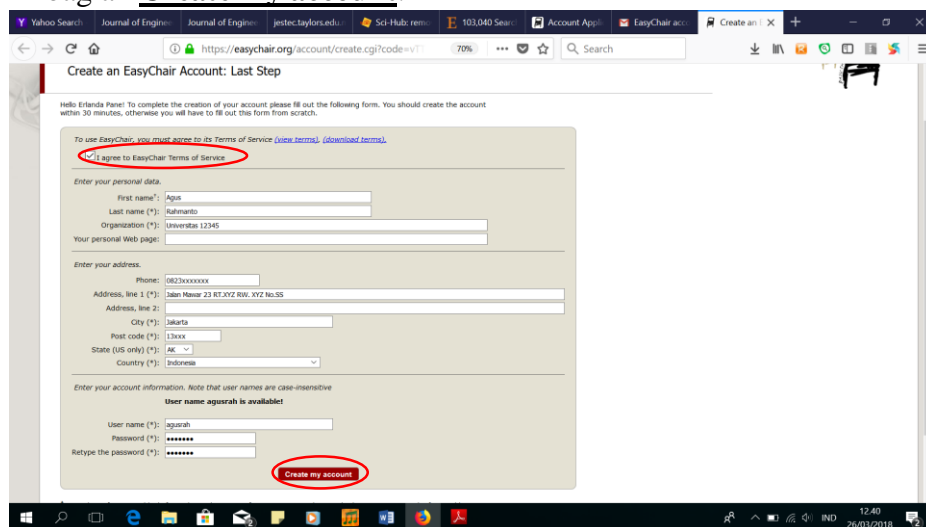
4. Pada langkah step-2 kemudian isilah bagian nama dan alamat email Anda untuk dijadikan data verifikasi akun easychair yang akan digunakan pada nantinya. Kemudian dilanjutkan dengan klik **continue**.



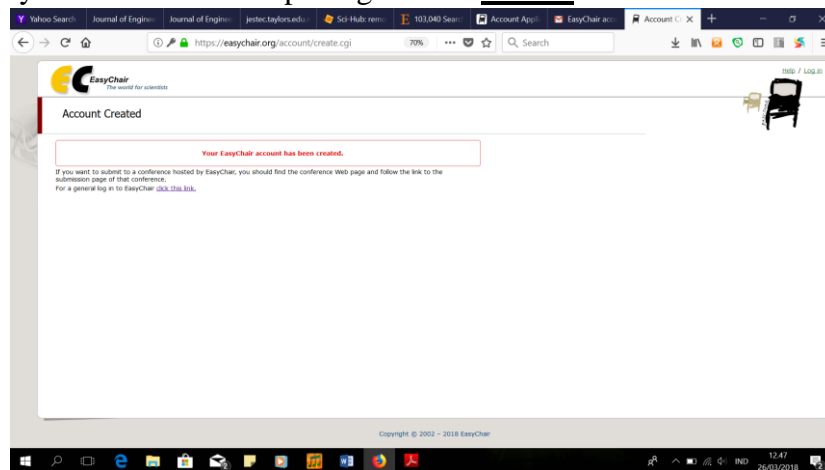
- Setelah mendapatkan kondisi **Account Application Received**, kemudian tolong cek email Anda sesuai dengan pengisian email address pada step-2 berikutnya.
- Setelah mendapatkan email balasan dari pihak easychair pada email Anda, kemudian klik utas alamat akun easychair yang dikirim tersebut.



- Setelah mengklik utas alamat akun tersebut pada step terakhir kemudian isi seluruh biodata yang diminta dengan jangka waktu kurang dari 30 menit. Selain itu, klik checklist pada bagian **I agree to Easychair Terms of Service** Setelah selesai melakukan pengisian seluruh biodata kemudian diakhiri dengan mengklik bagian **Create my account**.

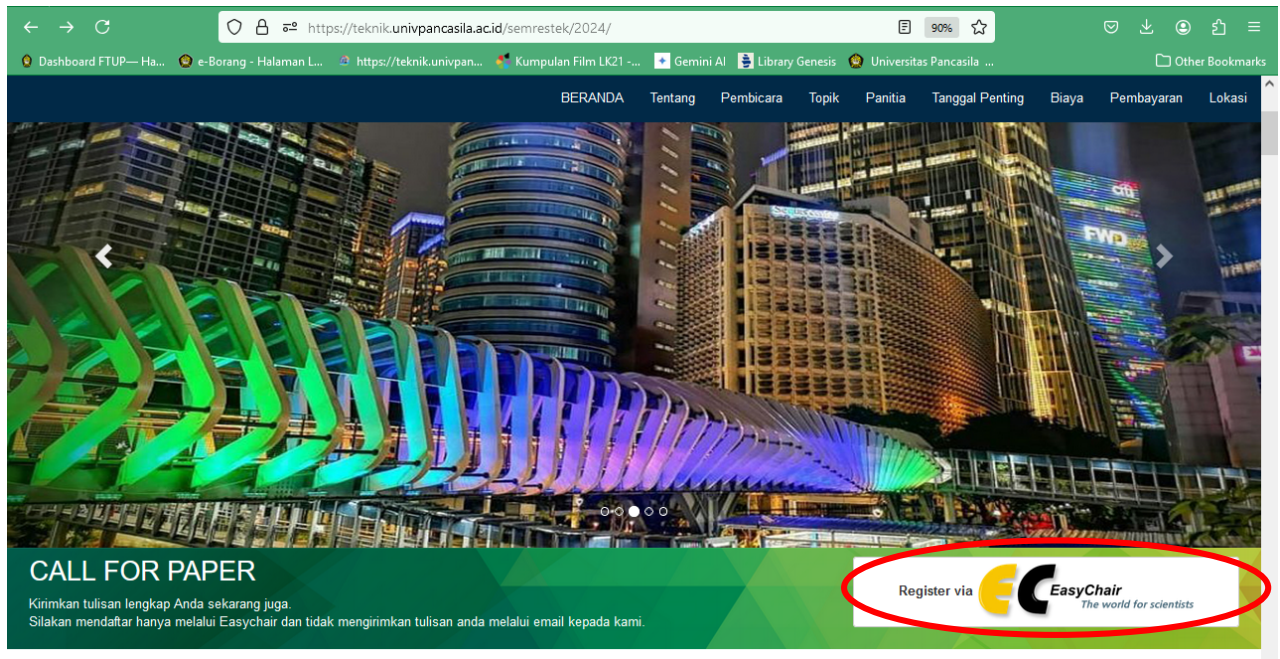


- Kemudian akun easychair Anda telah dapat digunakan. **Selesai**



B. Submit Jurnal Semrestek melalui easychair

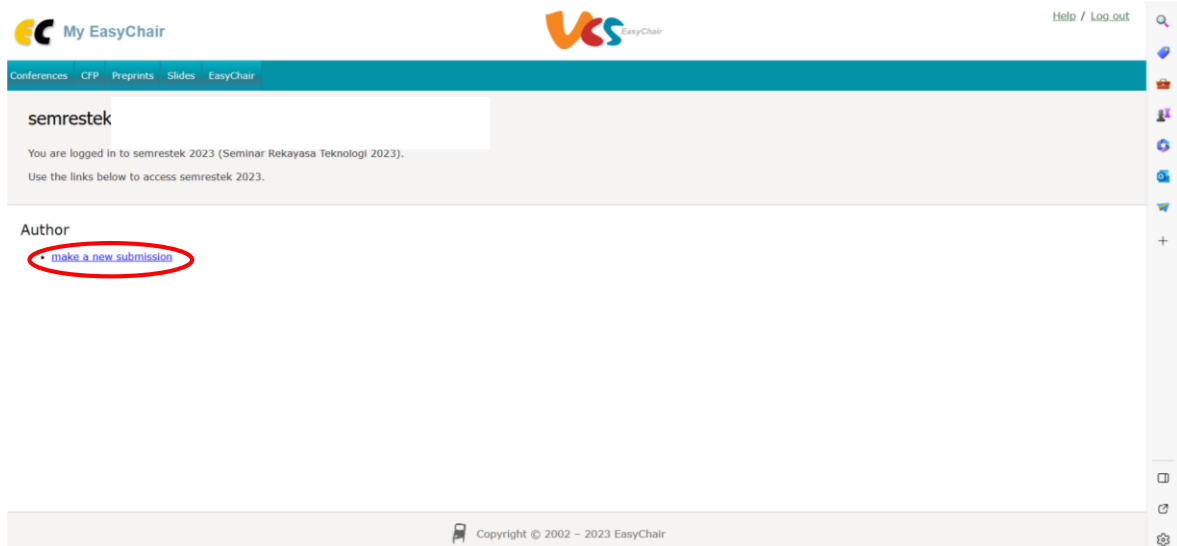
1. Buka alamat website : <https://teknik.univpancasila.ac.id/semrestek/2024/>, kemudian klik tombol **easychair** tersebut.



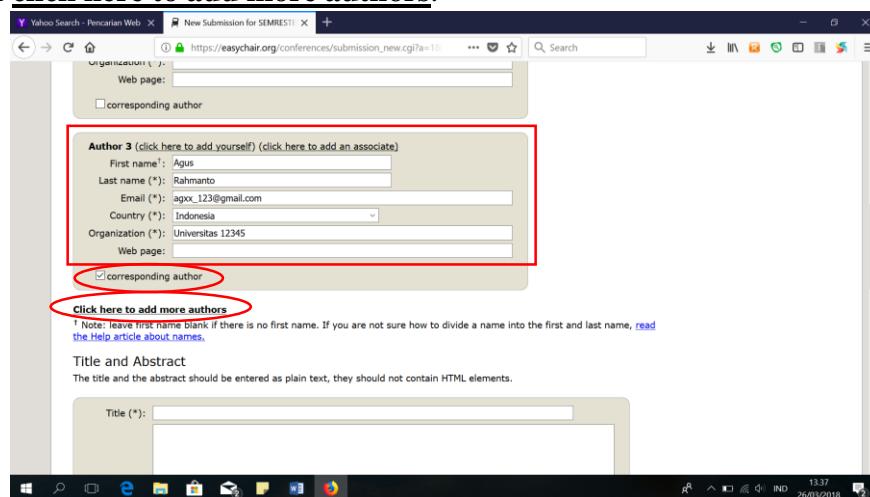
2. Kemudian setelah mengklik **easychair**, lakukan proses login dengan menggunakan **username** dan **password** yang telah dibuat sebelumnya pada web easychair dan dilanjutkan dengan mengklik **login**



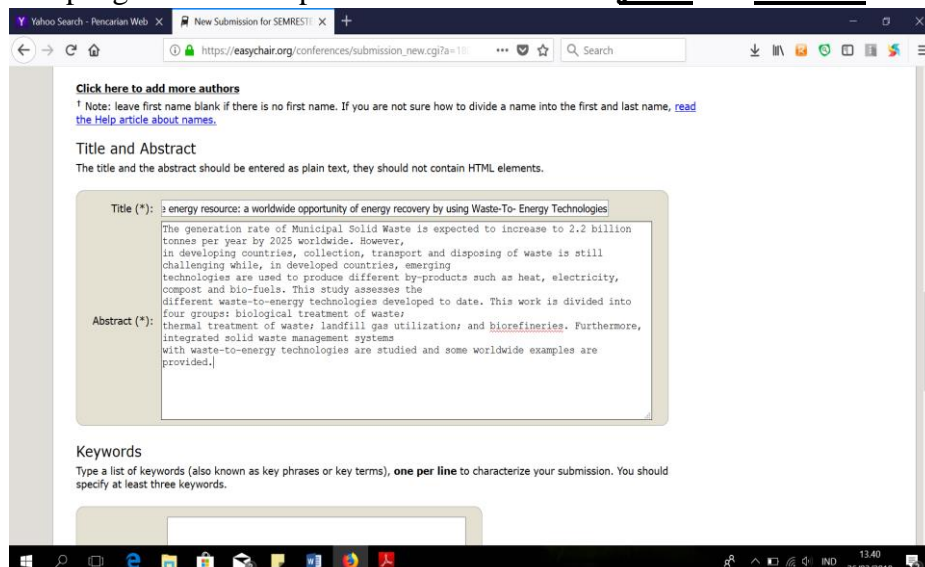
3. Setelah login masuk ke dalam halaman jendela easychair kemudian klik bagian **make a new submission**.



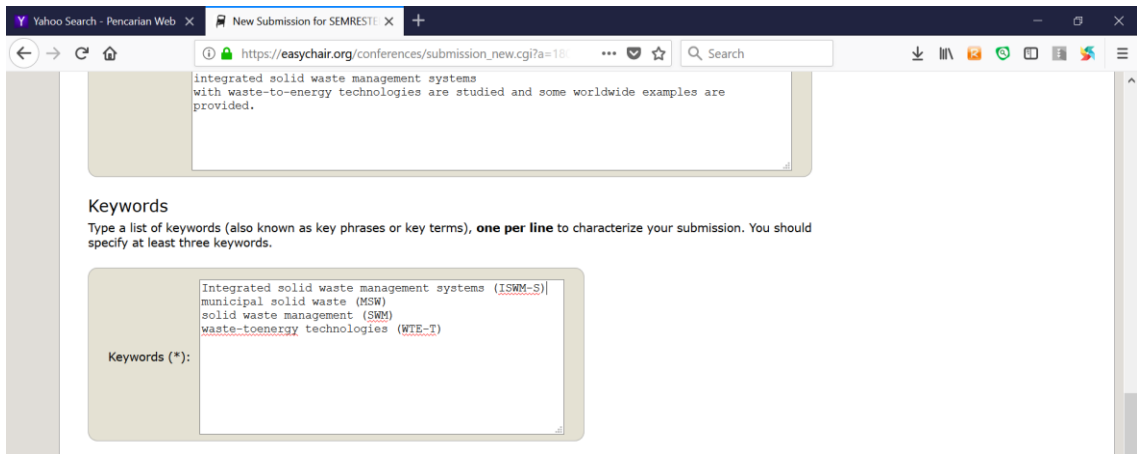
4. Setelah mengklik bagian **make a new submission**, kemudian isi data author (penulis) paper yang bersangkutan, dan kemudian buatlah tanda *checklist* untuk menandakan salah satu dari para penulis merupakan **corresponding author**. Untuk menambahkan penulis (**jika lebih dari 3 penulis**), dengan mengklik bagian **click here to add more authors**.



5. Setelah melakukan pengisian biodata penulis kemudian isikan **judul** dan **abstract** dari paper Anda.

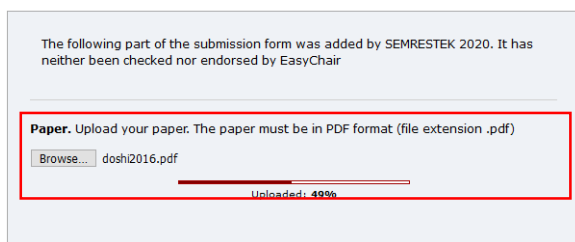


6. Setelah melakukan proses pengisian judul dan abstrak, kemudian dilakukan penulisan **keywords**, dimana setiap baris ditempatkan satu kata.



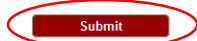
7. Setelah melakukan pengisian keywords, dan langkah terakhir submit paper Anda dengan **mengupload** ke dalam easy chair dengan membrowse paper anda dan diakhiri dengan mengklik bagian **submit**. (Format paper bersifat pdf.).

Files

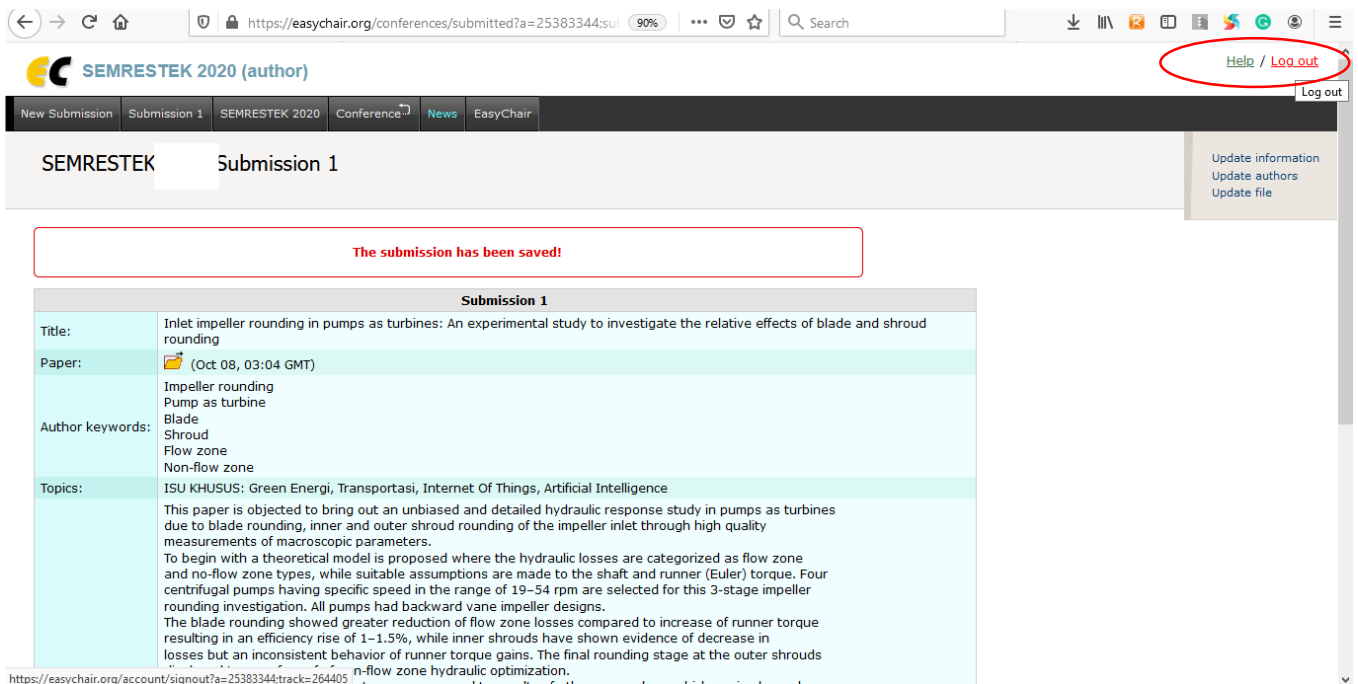


Ready?

If you filled out the form, press the 'Submit' button below. **Do not press the button twice: uploading may take time!**



8. Setelah di submit paper yang bersangkutan, maka akan ada pemberitahuan bahwa paper Anda telah tersimpan pada easychair. Kemudian diakhiri dengan tombol **logout** pada bagian kanan atas website untuk keluar dari easychair.



## 9. Selesai

Untuk informasi lebih lanjut Anda bisa menghubungi kontak berikut :

Kontak Person:

Nina Septiana S.T., M.Ars. (WA/Call 0813-1419-6653)

Shafani Nur Ahsani Taqwin, S.AP. (WA/Call 0878-2072-6477)

Email : [semrestek@univpancasila.ac.id](mailto:semrestek@univpancasila.ac.id)

Website (afiliasi) : <https://teknik.univpancasila.ac.id/>